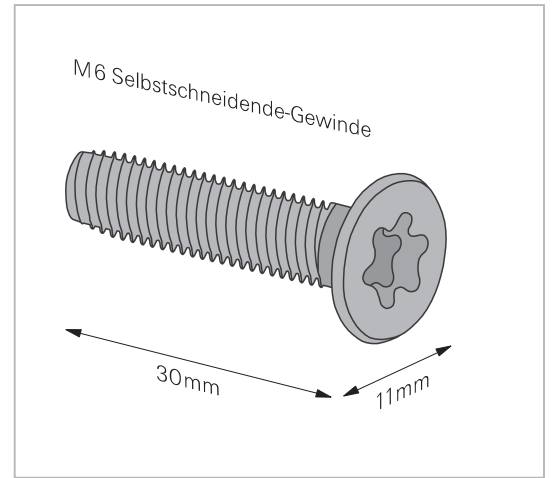
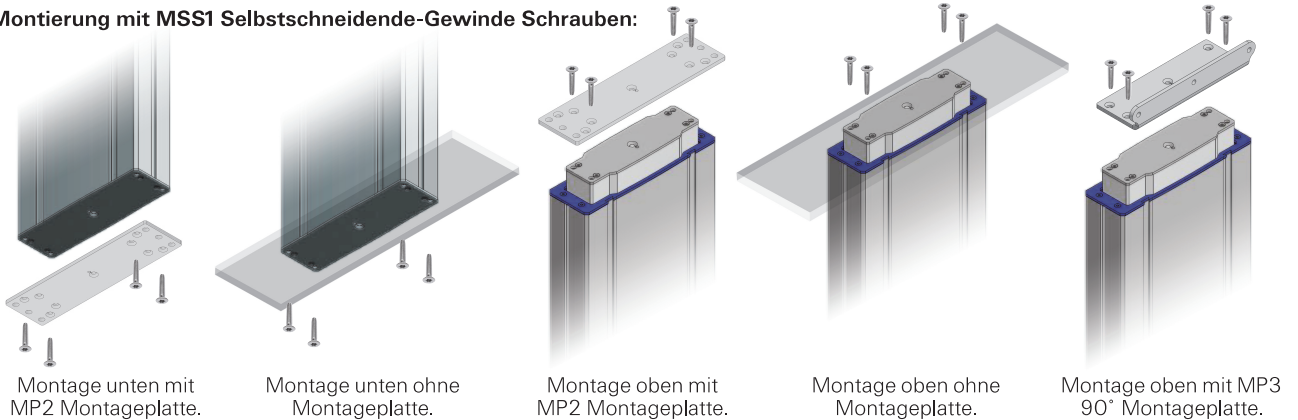


# Selbstschneidende-Gewinde Schrauben für MAC Hubsäulen MSS1



## Montierung mit MSS1 Selbstschneidende-Gewinde Schrauben:



## Selbstschneidende-Gewinde Schrauben

Stabile Montage von MAC Hubsäulen & Montageplatten.

MSS1 gewindefurchende Schrauben werden bei MAC-Serie Hubsäulen eingesetzt. Die MSS1 gewindefurchenden Schrauben sichern eine solide und sichere Befestigung bei Einbau oder Montage von MAC-serie Hubsäulen in einer Konstruktion. MSS1 gewindefurchende Schrauben passen für die Löcher in den Aluminiumprofilen der MAC-Serie Hubsäulen.

Um eine korrekte Befestigung und Stärke bei Befestigung der Hubsäulen mittels Löchern in den Aluminiumprofilen zu erzielen, ist es wichtig, MSS1 gewindefurchende Schrauben zur Befestigung oder Montage von MAC-Serie Hubsäulen zu verwenden. Es werden 4 Stück MSS1 Schrauben an jedes Ende einer Hubsäule der MAC-Serie benötigt. Zur Montage von Movetec MP Montageplatten an MAC-Serie Hubsäule, werden ebenfalls MSS1 gewindefurchende Schrauben eingesetzt, um eine korrekte und sichere, stabile Befestigung von Montageplatten zu gewährleisten.

### Spezifikationen:

Material: Galvanisiertem Stahl  
Oberflächenbehandlung: Elektro-Galvanisierung, Lubr.

### Technische Daten:

Norm: DIN 7500  
Abmessungen: M6 x 30  
Länge: 30 mm  
Durchmesser/Stärke: 6 mm  
Gewinde: M6, gewindefurchend.  
Schraubenkopf Durchmesser: 11 mm  
Schraubenkopfform: Versenkten  
Senkwinkel: 45°  
Antrieb: Torx T-30  
Passend für: MAC-Serie Hubsäulen  
Max. Zugbelastung: 3500 N (je nach Belastungswinkel)  
Einsatzbereich: Zur Befestigung von MAC-Serie Hubsäulen oder zur Montage von Montageplatten an MAC-Serien Hubsäulen.  
Anzahl gewindefurchender Schrauben MSS1 pro Hubsäule: 4 Stück an jedes Ende einer Hubsäule der MAC-Serie.  
Max. Anzugsmoment für MSS1: 6,8 Nm

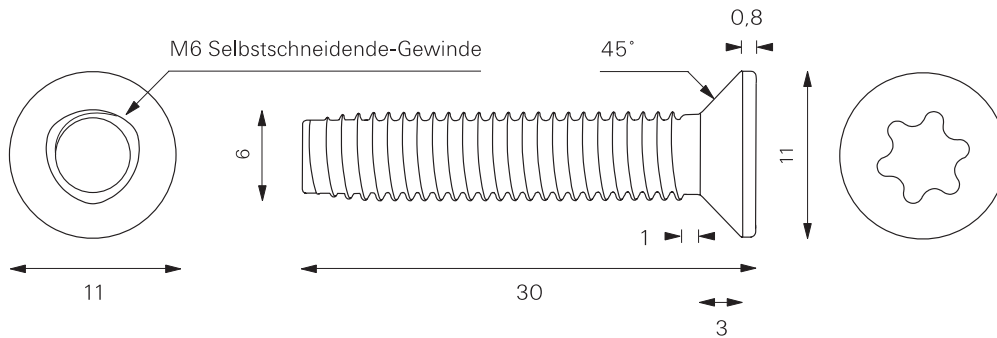
**Option:** Komplette Montagesätze mit dem gewünschten/kundenspezifischem Inhalt können zusammen mit einer Hubsäule der MAC-Serie geliefert werden.

# MOVETEC



True Innovative Moving Technology

# Selbstschneidende-Gewinde Schrauben für MAC Hubsäulen MSS1



## Zubehör, Montageschrauben, Spezialteile und mehr:

Für MAC-Serie Hubsäulen ist unterschiedliches Sonderzubehör erhältlich, u. a.: Kräftige Montageplatten für oben bzw. unten, Montageplatten für eine 90° Montage, verschiedene Ausführungen von Nutensteinen, gewindefurchende Schrauben/Bolzen und Montageschrauben/-bolzen. Wir können Ihnen auch spezielle Montageteile und Montageplatten in Sondergrößen/-ausführungen anbieten. Bitte sprechen Sie uns jederzeit bei Fragen, Sonderwünschen oder für weitere Informationen an: +45 64 89 28 05. Wir bieten auch kundenspezifische sowie Plug&Play-Lösungen an.

## CAD-Zeichnungen:

Sie können 3D-Zeichnungen (STEP-Datei) für MSS1 für Ihr CAD-Programm oder als PDF-Datei auf unsere Homepage herunterladen.

## Handbücher, Installationsanleitungen, Zulassungen, Sicherheitshinweise usw.:

Einbauerklärung, Montage- und Installationsanleitungen, Warnhinweise, Anleitungsvideos und weitere Informationen finden Sie auf unserer Homepage [www.movetec.dk](http://www.movetec.dk)



Weitere Informationen → [www.movetec.dk](http://www.movetec.dk)



© Copyright Movetec Solutions ApS. LKD/MSS1/dat051-DE/3/100/0420

# MOVETEC

Tel. +45 64 89 28 05 · [www.movetec.dk](http://www.movetec.dk)



True Innovative Moving Technology